

機械器具(65) 歯科用充填器  
一般医療機器 歯科用マトリックスバンド 16195000  
**トランスペアレント ストリップス**

再使用禁止

**【禁忌・禁止】**

- ・再使用禁止

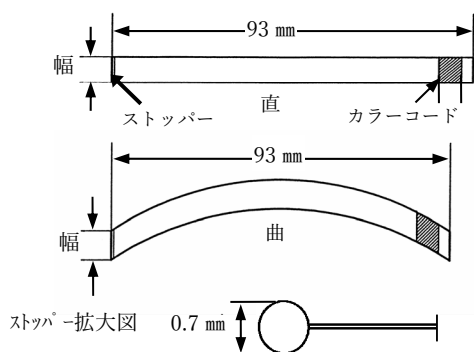
**【形状・構造及び原理等】**

本製品は、厚さ 0.05mm の透明なストリップ状のマトリックスバンドで以下に示す 4 種類の形状のものから構成される。

1. ストップ ストリップス

形状は直型と曲型の 2 種類で、それぞれに 2 種類の幅があり、先端のカラーコードにより識別できる。

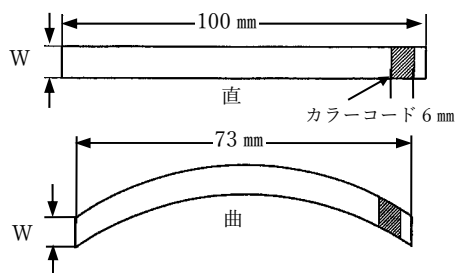
カラーコードの反対端にはストッパーが付いており、ストッパーを歯間に固定することで、安全にバンドを位置付け、締め付けができる。



幅	8mm	10mm
カラーコード	赤	青

2. トランスペアレント ストリップス

形状は直型と曲型の 2 種類で、それぞれに 3 種類の幅があり、先端のカラーコードにより識別できる。



幅	6mm	8mm	10mm
カラーコード	黄	赤	青

3. ストリップロール

長さ 15m のストリップがロール状に収められており、ディスプレイの切り取り口で、必要に応じて切り取って使用する。幅は 3 種類、ディスプレイの色で識別できる。

ストリップ幅	6mm	8mm	10mm
ディスプレイ色	黄	赤	青

4. ブルー ストリップロール

長さ 15m の青色のストリップがロール状に収められており、3 種類の幅がある。ディスプレイの切り取り口で、必要に応じて切り取って使用する。

ストリップ幅	6mm	8mm	10mm
--------	-----	-----	------

材質: ポリエチレンテレフタレート (PET)  
色素(ブルー ストリップロールのみ)

**【使用目的又は効果】**

修復材に一般的輪郭を与え、修復材を閉じ込める。

**【使用方法等】**

1. ストリップを適切な隣接する歯間に通し、適切な方法で固定する。歯間に固定する。
2. 修復材を窩洞に充填し、圧接形成する。
3. 歯科重合用照射器で照射し、修復材を硬化する。
4. ストリップを取り外す。

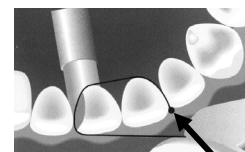


図1 ストッパー

**【保管方法及び有効期間等】**

[有効期間]

- ・60ヶ月 [自己認証(製造元データ)による]
- 使用期限は、包装に記載。

**\*【製造販売業者及び製造業者の氏名又は名称等】**

製造販売業者氏名 : カボデンタルシステムズ株式会社  
連絡先 : 03-6866-7272  
製造業者 : カー社 (Kerr Corporation)  
国名 : アメリカ(U.S.A.)